

### ALTE Détec

Projecteur au design contemporain. Détecteur IR (Infra rouge) intégré. Leds Lumiled pour une solution fiable, esthétique et durable. Télécommande livrée avec le produit et 1 mètre de câble.

**Installation :** murale.

**Corps :** aluminium.

**Diffuseur :** verre trempé.

**Driver :** incorporé.

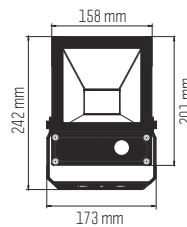

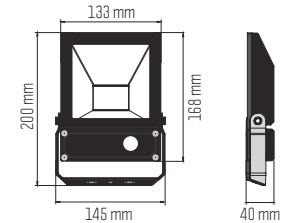
**Source :** SMD.



ALTE 20W



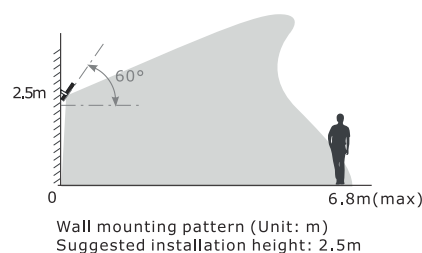
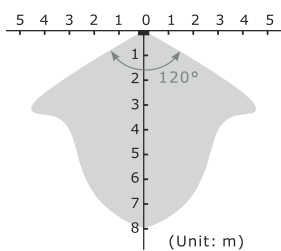

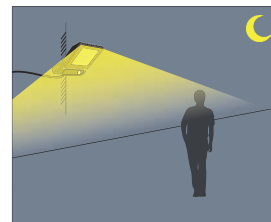
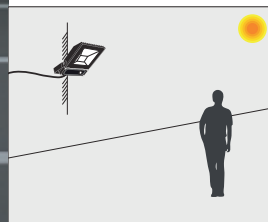
Télécommande incluse



Télécommande incluse



ALTE 50W



220-240 Vac	50/60 Hz	IP65	IK09	IRC >90	+40°C / -20°C	850°
DRIVER INCLUDED	CE	RECYCLED	INSTALLATION			

### CARACTÉRISTIQUES TECHNIQUES

Référence	Couleur	H mm	W	LED	Optique	Teinte	Poids	Angle détection	IP	IK	Prix € HT
DDALTE203K	Noir	500	20 W	SMD	360°	3000 K	2,5 kg	180°	IP 65	IK 09	94,00 €
DDALTE503K	Noir	800	50 W	SMD	360°	3000 K	5,3 kg	180°	IP 65	IK 09	114,00 €