

DDES-P08A blanc
DDES-P08B noir

EXTÉRIEUR

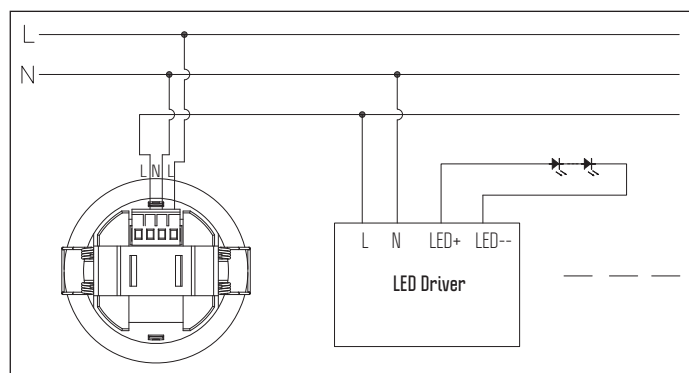


IP54



DÉTECTEUR DE MOUVEMENT. Ce détecteur adopte un capteur de haute sensibilité. Il rassemble l'automatisme, la commodité, la sécurité, l'économie d'énergie. Le vaste champ de détection est composé de 2 capteurs. Il agit en recevant des rayons infrarouges des mouvements humain. Lorsque l'on entre dans le champs de détection, il peut enclencher la charge et à la fois identifier automatiquement jour et nuit ; son installation est très pratique et son utilisation est très vaste.

Schéma de câblage



DDES-P16B 270°
DDES-P16A 180°

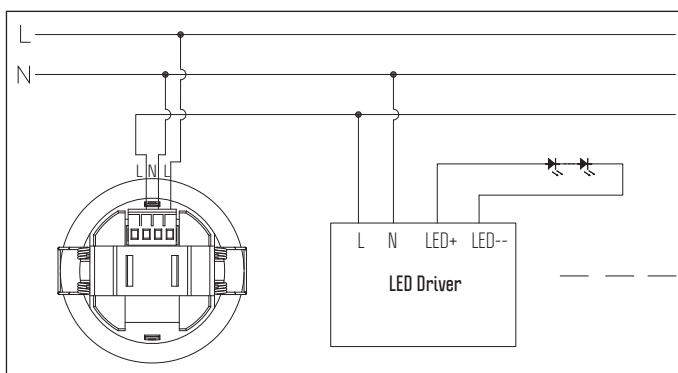
EXTÉRIEUR



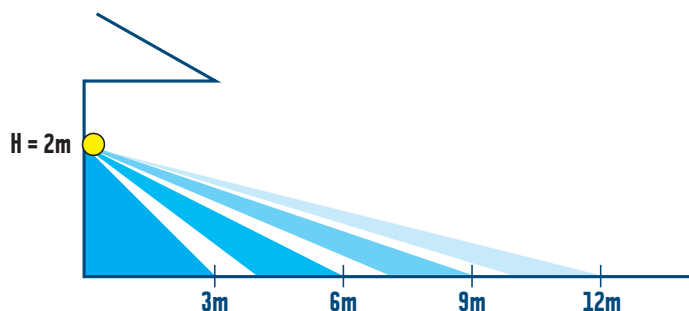
IP54

DÉTECTEUR DE MOUVEMENT. Ce détecteur adopte un capteur de haute sensibilité. Il rassemble l'automatisme, la commodité, la sécurité, l'économie d'énergie. Le vaste champ de détection est composé de 2 capteurs. Il agit en recevant des rayons infrarouges des mouvements humain. Lorsque l'on entre dans le champs de détection, il peut enclencher la charge et à la fois identifier automatiquement jour et nuit ; son installation est très pratique et son utilisation est très vaste.

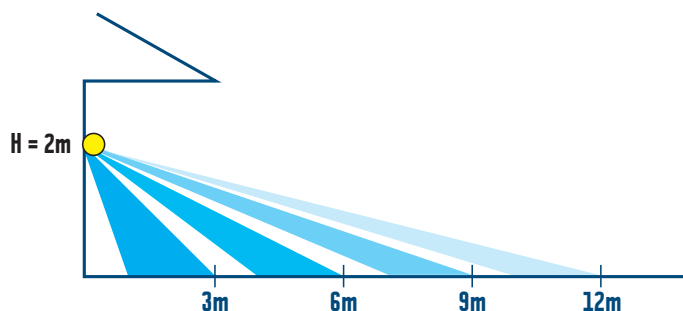
Schéma de câblage



ZONE DE DÉTECTION



ZONE DE DÉTECTION



CARACTÉRISTIQUES TECHNIQUES

Référence	Portée	Hsp max	Angle de détection	Tension	Fréquence	Charge	Temps de réglage	Ambient Light	IP	télécommande	Prix € HT
DDES-P08A	12 m	3 m	180° + 360°	110V-130V/AC 220-240V/AC	50/60HZ	300W LED (220-240V/AC)	10 ± 3 s. à 7 ± 2 min.	< 10 Lux à 2000 Lux	IP 54	-	35,00 €
DDES-P08B	12 m	3 m	180° + 360°	110V-130V/AC 220-240V/AC	50/60HZ	300W LED (220-240V/AC)	10 ± 3 s. à 7 ± 2 min.	< 10 Lux à 2000 Lux	IP 54	-	35,00 €
DDES-P16B	12 m	3 m	270°	110V-130V/AC 220-240V/AC	50/60HZ	300W LED (220-240V/AC)	10 ± 3 s. à 7 ± 2 min.	< 10 Lux à 2000 Lux	IP 54	-	25,00 €
DDES-P16A	12 m	3 m	180°	110V-130V/AC 220-240V/AC	50/60HZ	300W LED (220-240V/AC)	10 ± 3 s. à 7 ± 2 min.	< 10 Lux à 2000 Lux	IP 54	-	20,00 €